




Mediacollege  
Amsterdam




# Het creatieve vmbo

Informatie voor leerlingen  
2023 / 2024



# Inhoud

- |                                |                               |
|--------------------------------|-------------------------------|
| <b>3.</b> Welkom!              | <b>12.</b> Ouder- en kindteam |
| <b>4.</b> De indeling van MA   | <b>12.</b> Lestijden          |
| <b>6.</b> Afwezig zijn         | <b>13.</b> Belangrijke data   |
| <b>8.</b> Schoolregels         | <b>14.</b> Medewerkers        |
| <b>10.</b> Overgaan en examens | <b>15.</b> Docenten           |



## Colofon

Productie: afdeling Marketing & Communicatie MA

Design: Targad

Ondanks de zorg en aandacht die Mediacollege Amsterdam aan de inhoud van deze gids heeft besteed, is het mogelijk dat bepaalde informatie na verloop van tijd niet meer correct is. Mediacollege Amsterdam aanvaardt geen aansprakelijkheid voor schade als gevolg van onjuistheden en/of gedateerde informatie.

# Welkom!

Welkom bij Mediacollege Amsterdam (MA).

Je hebt gekozen voor de leukste vakschool voor creatievelingen. Bij ons draait het niet alleen om de 'gewone' schoolvakken, maar ook om film, animatie, het ontwerpen van websites, grafisch vormgeven en drukken. Hier kun je al je creativiteit kwijt om mooie en leuke dingen te maken en krijg je de kans om jezelf te vormen. Onze docenten en andere medewerkers zullen je daar heel graag bij helpen.

We vinden het belangrijk dat jij je kunt ontwikkelen en dat je je prettig bij ons voelt. Gelukkig maak je op zo'n kleine, gezellige school makkelijk nieuwe vrienden en leer je onze medewerkers snel kennen.

In deze folder vind je alle informatie die je het komende jaar nodig hebt. Bewaar deze dus goed.

De volgende zaken staan in de gids:

De indeling van MA

Wat doe je bij te laat komen, ziekte en afwezig zijn

Schoolregels

Overgang naar de volgende leerjaren en het examen

Lestijden

Belangrijke data

Namen en contactgegevens van docenten en medewerkers

Wij kijken ernaar uit om je straks bij ons te zien.

Namens het vmbo-team van MA,

Taco Stroo  
Directeur





# De indeling van MA

Onze school is ingedeeld in verschillende secties. Een sectie bestaat uit een aantal vakken die bij elkaar passen. Zo bestaat de taalsectie uit de vakken Nederlands, Engels en Spaans.

## Begane grond

Op de begane grond, kun je de MVI-lokalen vinden. MVI staat voor Media, Vormgeving en ICT. Dit is zijn ruime lokalen met computers, geluid & licht, videocamera's en tekenmateriaal. De MVI-lessen in de onderbouw zijn een goede voorbereiding op de bovenbouw. Je leert onder andere wat ontwerpen is, iets te maken met je handen en de basisvaardigheden op de computer. Alle derdejaars en vierdejaars leerlingen volgen het beroepsgerichte vak MVI. Er zijn vier modules: audiovisuele vormgeving en productie, 2D- en 3D-vormgeving en productie, ICT en interactieve vormgeving en productie. Daarnaast krijg je in je examenjaar keuzevakken aangeboden. Het vak Culturele en Kunstzinnige Vorming (CKV) is een vast onderdeel van MVI.

## Tweede verdieping

Op de tweede verdieping vind je de taalsectie. Hier worden de lessen Nederlands, Engels en Spaans gegeven. Bij Nederlands besteden we veel aandacht aan begrijpend lezen. Begrijpend lezen heb je nodig om de teksten in je schoolboeken en de opdrachten te begrijpen. Daarnaast is er veel aandacht voor de Nederlandse literatuur. Bij Nederlands ga je verschillende boeken lezen. Ook ga je naar films kijken die bij die boeken horen. Bij Engels en Spaans besteden we veel aandacht aan woordenschat, grammatica en luistervaardigheid.

## Derde verdieping

Op de derde verdieping zijn de lokalen van de secties Exact en Mens & Maatschappij. Bij Exact worden Rekenen, Wiskunde, NASK (natuurkunde en scheikunde) en Economie gegeven. Wiskunde lijkt een klein beetje op het rekenen op de basisschool, maar dan veel uitgebreider. Je leert nu rekenen met grafieken en tabellen. Ook leer je omgaan met formules.



## NASK

NASK is een combinatie van Natuurkunde en Scheikunde. Bij Natuurkunde leer je over onderwerpen als elektriciteit, licht en geluid. Bij Scheikunde leer je hoe je nieuwe stoffen kunt maken. Om al deze onderwerpen te snappen doen we iets heel leuk: proefjes! Dit wordt practicum genoemd. Practicum doe je in groepjes in het practicumlokaal. In klas 2 krijg je NASK. In klas 3 en 4 krijg je NASK1. NASK1 houdt in dat je meer Natuurkunde dan Scheikunde krijgt.



## De lessen M&M zijn vaak echte 'doe-lessen'

Als je de gemengde leerweg volgt, krijg je vanaf klas 2 ook het vak Economie. Bij Economie leer je hoe je als consument kritisch met geld omgaat. Je leert hoe je belangrijke financiële keuzes in je leven kunt maken. Ook krijg je meer inzicht in hoe bedrijven werken en wat de rol van de overheid is in ons land en Europa. Uiteindelijk leer je ook hoe je later je eigen belastingaangifte kunt doen.

Mens & Maatschappij (M&M) is een combinatie van Aardrijkskunde, Geschiedenis, Verzorging, Maatschappijleer en Filosofie. Hier leer je van alles over onze samenleving

en hoe deze ontstaan is. De lessen M&M zijn vaak echte 'doe-lessen'. Je maakt een poster met elkaar, bereidt een presentatie voor of maakt een werkstuk of een nieuwskrant. Ook ga je in gesprek met elkaar en je filosofeert, of je gaat iets bezichtigen. Wij vinden dat je meer leert door te doen.

De laatste sectie is Lichamelijke Opvoeding (LO). Hier worden de gymlessen gegeven. Deze lessen heb je niet op school, maar in sporthal de Pijp. Deze sporthal ligt op ongeveer tien minuten lopen van school.

# Afwezig zijn

## Verzuim

Alle scholen zijn verplicht om een verzuimregistratie bij te houden. Dit doen wij door elke dag presentielijsten bij te houden in Magister. Daarin meldt de docent welke leerlingen aanwezig zijn in de les. De receptie houdt de registratie bij van de uren die leerlingen afwezig zijn.

De lessen beginnen elke dag op tijd. Aan het begin van de dag en na de pauzes wordt er van je verwacht dat je op tijd aanwezig bent in de les. Bij een leswissel heb je maximaal vijf minuten om met alle spullen die je nodig hebt in de volgende les te komen. Op tijd komen is een onderdeel van de leerplicht.

## Te laat komen

Als je onverwachts eens te laat bent, dan meld je je bij de receptie. Wanneer je minder dan 15 minuten te laat bent, krijg je een POV-kaart. POV staat voor Pech, Openbaar vervoer, Verslapen. Op de POV-kaart staat je naam en hoe laat je je bij de receptie hebt gemeld. Na het halen van de POV-kaart ga je direct naar de klas. Je komt zo rustig mogelijk binnen.



Je geeft de POV-kaart aan de docent. Heb je een geldige reden voor het te laat komen? Dan lever je de volgende dag een ingevulde blauwe absentiekaart in bij de receptie en vervalt je POV-kaart.

Als je vijf keer te laat komt, zonder geldige reden betekent dat je je moet melden bij de inhaalklas. In je rooster wordt gezet wanneer je bij de inhaalklas verwacht wordt. Dit geldt binnen een periode van vier weken. Je ouders/verzorgers worden hierover gebeld door je mentor. Bij negen keer te laat komen, neemt de verzuimcoördinator contact op met je ouders/verzorgers. Kom je dan nog steeds te laat? Dan word je aangemeld bij de leerplichtambtenaar en volgt er een gesprek op school.

## Ongeoorloofd verzuim/spijbelen

Wanneer je zonder reden meer dan 15 minuten te laat bent, mag je de les niet meer in. Als je zonder geldige reden een les mist, is dit spijbelen. Spijbelen is strafbaar. Als je één les mist, dan moet je je melden bij de inhaalklas. In je rooster wordt gezet wanneer je bij de inhaalklas verwacht wordt. Dat is bij ons op school een regel. Wij melden elk gespijbeld uur bij je ouders/verzorgers.

Als je regelmatig spijbelt, heeft dit ernstige gevolgen. Je kunt door Bureau Leerplicht aangeklaagd worden. Je kunt dan een taakstraf krijgen. Of je ouders/verzorgers krijgen een geldboete. Je ouders/verzorgers en jijzelf hebben de verantwoordelijkheid om de afwezigheid in Magister bij te houden. Wanneer er iets niet klopt, kunnen je ouders/verzorgers contact opnemen met de verzuimcoördinator.


## Geoorloofd verzuim

Heb je een afspraak met de huisarts, tandarts, orthodontist, een hulpverlenende instantie of een intake op een andere school? Dan geven je ouders/verzorgers dit een dag voor de afspraak aan bij de receptie door een e-mail te sturen naar [receptiedintelstraat@ma-web.nl](mailto:receptiedintelstraat@ma-web.nl).

Heb je een bruiloft, verhuizing, begrafenis of een crematie? Dan vragen we je ouders/verzorgers om vooraf een verlof-aanvraagformulier in te vullen. Een verlofaanvraagformulier haal je bij de administratie. Daar lever je het ingevulde aanvraagformulier ook weer in. Ander verlof wordt buiten de vakantieperiodes in principe niet goedgekeurd. Bij het aanvragen van verlof moet er ook een bewijsstuk ingeleverd worden, zoals een kopie van een uitnodiging.

## Ziekmelding

Bij ziekte moeten je ouders/verzorgers tussen 8:00 en 9:00 uur de receptie bellen (020-850 96 90). Je mag dit niet zelf doen. Als je tijdens een lesdag ziek wordt, meld je dit bij de receptie. De receptie belt dan naar je ouders/verzorgers om te overleggen. Als je ouders/verzorgers toestemming geven, zeggen ze dit tegen de receptioniste. Wanneer je weer beter bent, lever je een ingevulde en ondertekende blauwe kaart in bij de receptie voor het begin van de eerste les. Vrijstelling van de gymnastieklessen wordt alleen verleend op advies van een arts. De arts moet dan een briefje voor je schrijven. Als je meer dan drie keer ziek bent binnen drie maanden, wordt er contact opgenomen met je ouders/verzorgers en in overleg met de zorgcoördinator word je doorverwezen naar de schoolarts.





# Schoolregels

## Basisregels

Als leerling op het vmbo van MA heb je rechten. Je hebt recht op goed onderwijs en goede begeleiding. Je hebt als leerling ook plichten. Je moet je bijvoorbeeld aan de regels houden. Ook moet je je best doen. Onze regels zorgen ervoor dat iedereen met plezier naar school gaat.



## De basisregels zijn heel simpel:

- 1 Iedereen is gelijk.
- 2 Ik scheld niet en doe niet aan uitlachen, roddelen en pesten.
- 3 Ik blijf van anderen en de spullen van anderen af.
- 4 Als iemand mij dwars zit, dan vraag ik haar of hem daarmee te stoppen. Als dat niet helpt, dan vraag ik een docent om hulp.
- 5 Als er ruzie is, los ik dit geweldloos op.
- 6 Ik bedreig niet, neem geen wapens mee en gebruik geen alcohol of drugs.
- 7 Ik gebruik geen geweld.
- 8 Ik gedraag me rustig, beleefd en ben altijd bereid om een ander te helpen.
- 9 Ik help anderen ook zich aan deze afspraken te houden.
- 10 Ik luister naar de schoolleiding, docenten en ander personeel. Ook als ik het er niet mee eens ben. Later kom ik bij de docent, mentor of schoolleider terug. Zodat we het kunnen uitpraten.
- 11 Geluidsdragers, mutsen, petten, capuchons en zonnebrillen mag ik alleen buiten school op hebben of gebruiken. In de klas doe ik mijn jas uit en deze hang ik aan de kapstok.
- 12 Telefoons en/of smart devices mogen niet in de les gebruikt worden. Tijdens de les bewaar ik deze in de telefoonzak in de klas of in mijn kluis.
- 13 Ik maak op school alleen foto-, video- en geluidsopnamen voor schoolopdrachten en alleen met toestemming van degene die opgenomen wordt. Foto-, video- en geluidsopnamen die op school gemaakt zijn, verspreid ik niet.
- 14 Ook rondom de school en in buurtwinkels houd ik me aan de regels. Ik veroorzaak geen overlast.
- 15 Ik ben van 8:00 tot 17:00 uur beschikbaar voor lessen en andere schoolactiviteiten.



Bij de eerste mentorles heb je deze regels en nog een aantal andere gelezen en ondertekend. Meer informatie over de schoolregels, sancties en de rechten en plichten van leerlingen kun je vinden in het leerlingenstatuut en het sanctiebeleid. Deze kun je inzien bij de receptie en lezen op [ma-web.nl](http://ma-web.nl).

### Schoolwacht

De school ligt in een woon- en winkelwijk. Om overlast van onze leerlingen in de buurt tegen te gaan, hebben we een schoolwacht. Deze bestaat uit vmbo-leerlingen. Zij lopen tijdens de pauzes rond in de kantine, gangen en in de buurt. Alle leerlingen uit leerjaar 3 van het vmbo worden voor de schoolwacht ingepland. Je krijgt lessen over je eigen gedrag en het gedrag van anderen, hoe je elkaar kunt aanspreken op verkeerd gedrag, en hoe we er samen voor zorgen dat de school en omgeving netjes blijven. Als je jouw deelname aan de schoolwacht positief hebt afgerond, krijg je een certificaat.

### Leerlingenraad

We vinden de mening van de leerlingen bij ons op school belangrijk. Daarom hebben we een Leerlingenraad. Jaarlijks kunnen leerlingen zich hiervoor aanmelden. De Leerlingenraad organiseert evenementen en geeft leerlingen ook de kans om mee te denken en te beslissen over schoolonderwerpen.

**Wij vinden de mening  
van de leerlingen bij ons  
op school belangrijk**



# Overgaan en examens

Op de basisschool zijn veel kinderen getest. Er wordt gekeken wat je kunt. Ook bij ons krijg je Citotoetsen. We beginnen met een 'nul'-toets aan het begin van leerjaar 1. Aan het einde van dit eerste jaar krijg je weer een toets. In leerjaren 2 en 3 krijg je alleen aan het einde een toets. Zo kunnen we je ontwikkeling goed volgen.

## Rapportperiodes

Ons vmbo gaat uit van vier rapportperiodes. Elk rapportcijfer telt even zwaar mee voor het bepalen van het eindrapportcijfer.

## Overgangsregels

We willen natuurlijk het liefst dat je allemaal zevens en achten haalt. Maar er zijn ook minimumeisen waar je aan moet voldoen om over te gaan. Met allemaal zessen ga je over. Je gaat ook over met een vijf op je eindlijst. Je moet dan alle andere vakken met een voldoende afsluiten. Met een zeven mag je twee vijven op je eindlijst hebben. Dit geldt ook voor een vier op de eindlijst.

Voldoe je niet aan de overgangsregels? Tijdens de rapportvergadering wordt dan besloten of je overgaat. Er wordt gekeken naar je rapportcijfers, de uitslagen van je Citotoetsen en je inzet en gedrag. Misschien moet je nog een taak doen, ga je naar een lagere leerweg of blijf je, als het echt niet anders kan, zitten. Soms is het beter dat je een andere school zoekt. Zittenblijven is niet de bedoeling en is geen recht.

Meer informatie over toetsen en overgang vind je in het toetsbeleid van onze school. Deze vind je op onze website.

## Bepalen van de leerweg

Aan het eind van het tweede leerjaar krijg je een leerwegadvies. We komen tot dit advies door te kijken naar je rapportcijfers en de uitslagen van de Citotoetsen. Bij de overgang van klas 3 naar 4 kan de school besluiten dat het beter is dat je examen doet in een andere leerweg.

## Schoolexamens en het centraal examen

In het derde leerjaar heb je vier schoolexamenperiodes en in het vierde leerjaar heb je drie schoolexamenperiodes. Deze periodes worden steeds afgesloten met een schoolexamenweek. In deze week maak je voor elk examenvak een schoolexamen. In die week volg je geen lessen. Thuis bereid je je voor op de schoolexamens. De eindcijfers van de examenonderdelen uit het derde leerjaar tellen als het eerste schoolexamen in leerjaar 4. Het school-exameneindcijfer is het gemiddelde van de eindcijfers van de examenonderdelen uit het derde leerjaar en de schoolexamencijfers behaald in de drie rapportperiodes in het vierde leerjaar.

In het vierde jaar volgt het landelijk centraal eindexamen. Na het centraal examen krijg je de voorlopige uitslag. Als je geslaagd bent, krijg je je diploma en cijferlijst. Meer informatie vind je in het Programma voor Toetsing en Afsluiting (PTA). Deze vind je op onze website.

**Na het behalen van  
je vmbo-diploma kun je  
naar het mbo**



### Doorstroom naar het mbo

Na het behalen van je vmbo-diploma kun je naar het mbo. Veel vmbo-leerlingen van MA vervolgen hun opleiding bij het mbo van MA. Als je verder wilt leren, doe je tijdens het vierde jaar van je vmbo-opleiding een intake en/of kennis-making voor een mbo-opleiding van MA of een ander mbo. Bij het maken van je studiekeuze krijg je begeleiding van MVI-docenten, je mentor en de decaan. Op de website van MA ([ma-web.nl](http://ma-web.nl)) staat per opleiding wat je er gaat doen, wat je er mee kunt worden en wat er nodig is om toegelaten te worden.

# Ouder- en kindteam

Leerlingen kunnen met vragen altijd terecht bij iemand van het Ouder- en kindteam: aan iedere school is een jeugdarts, een jeugdverpleegkundige en een ouder- en kindadviseur verbonden. Zij zijn onafhankelijk van school.

Zit je ergens mee, bijvoorbeeld je gezondheid, ruzies thuis, word je gepest, gebruik je teveel drank of drugs, of voel je je vaak rot of alleen? Maak dan een afspraak met de ouder- en kindadviseur. Dat kan op school of op een andere plek. Hij/zij kan je helpen met tips, advies of begeleiding. Zo krijg je snel de juiste hulp of ondersteuning, van de ouder- en kindadviseur of iemand anders uit het team.



Misschien wil je een gesprek met de jeugdpsycholoog of jeugdarts. Ook dat is mogelijk. De zorgcoördinator van school kan helpen om contact te leggen. Ouders kunnen ook rechtstreeks bij de Ouder- en kindteams terecht met hun vragen. Dit kunnen ze samen met hun kind doen, maar ook los van elkaar. Je leest hier meer over op [oktamsterdam.nl](http://oktamsterdam.nl). Hier kan je ook (anoniem) chatten of het adres zoeken van het ouder- en kindteam in jouw wijk. Je bent altijd welkom!


# Lestijden

We werken met lestijden van 50 minuten. De theorielessen duren meestal één lesuur. De Media, Vormgeving & ICT-lessen duren meestal twee lesuren en de lessen Lichamelijke Opvoeding duren altijd twee lesuren. We streven ernaar de lessen zoveel mogelijk vóór 15:30 uur te beëindigen.

1 <sup>e</sup> uur	08:30 – 09:20 uur
2 <sup>e</sup> uur	09:30 – 10:10 uur
<b>Pauze</b>	10:10 – 10:30 uur
3 <sup>e</sup> uur	10:30 – 11:20 uur
4 <sup>e</sup> uur	11:20 – 12:10 uur
<b>Pauze</b>	12:10 – 12:40 uur
5 <sup>e</sup> uur	12:40 – 13:30 uur
6 <sup>e</sup> uur	13:30 – 14:20 uur
<b>Pauze</b>	14:20 – 14:30 uur
7 <sup>e</sup> uur	14:30 – 15:20 uur
8 <sup>e</sup> uur	15:20 – 16:10 uur



# Belangrijke data schooljaar 2023/2024



## Lesperiode

Eerste lesdag	dinsdag 5 september 2023
Laatste lesdag	woensdag 17 juli 2024

## Vakanties en feestdagen

Herfstvakantie	maandag 23 oktober 2023 t/m vrijdag 27 oktober 2023
Kerstvakantie	maandag 25 december 2023 t/m vrijdag 5 januari 2024
Voorjaarsvakantie	maandag 19 februari 2024 t/m vrijdag 23 februari 2024
Goede Vrijdag en Pasen	vrijdag 29 maart 2024 en maandag 1 april 2024
Meivakantie	maandag 29 april 2024 t/m vrijdag 10 mei 2024
Pinksteren	maandag 20 mei 2024
Zomervakantie	maandag 22 juli 2024 t/m vrijdag 30 augustus 2024

## Roostervrije dagen vmbo

maandag 4 september 2023
vrijdag 22 december 2023
dinsdag 9 januari 2024
donderdag 18 januari 2024
woensdag 14 februari 2024
woensdag 17 april 2024
donderdag 18 juli 2024
vrijdag 19 juli 2024

# Medewerkers

## Directeur

Dhr. T. Stroo  
020 850 96 90  
t.stroo@ma-web.nl

## Teamleider onderbouw

Dhr. H. ten Have  
020 850 96 90  
h.tenhave@ma-web.nl

## Teamleider bovenbouw

Dhr. P. Nass  
020 850 96 90  
p.nass@ma-web.nl

## Zorgcoördinator

Mevr. E. de Groot  
020 850 96 90  
e.degroot@ma-web.nl

## Decaan

Mevr. B. Cinar  
020 850 96 90  
b.cinar@ma-web.nl

## Veiligheidscoördinator

Mevr. A. van Elk  
020 850 96 90  
a.vanelk@ma-web.nl

## Vertrouwenspersonen

Mevr. S. Groot  
020 850 96 90  
s.groot@ma-web.nl

Dhr. B. Tam  
020 850 96 90  
b.tam@ma-web.nl

## Remedial teacher/ dyslexiecoach/ VIP-Room coaches

Mevr. N. Bronmeijer  
n.bronmeijer@ma-web.nl

Mevr. L. van der Heijden  
020 850 96 90  
L.vanderheijden@ma-web.nl

Mevr. O. Olf  
020 850 96 90  
o.olf@ma-web.nl

## Secretaris examencommissie

Mevr. E. Davenport  
020 850 96 90  
e.davenport@ma-web.nl

## Ouder- en kindadviseur Beheerder MVI Lab

Dhr. R. van de Ruit  
020 850 96 90  
r.vanderuit@ma-web.nl

## Receptie

Mevr. M. Kaandorp  
020 850 96 90  
m.kaandorp@ma-web.nl

## Rooster en planning

Mevr. S. Kan (rooster)  
020 850 96 90  
s.kan@ma-web.nl

Mevr. L. Scheer (planning)  
020 850 96 90  
L.scheer@ma-web.nl

## Conciërges

Dhr. E. Wisman  
020 850 96 90  
e.wisman@ma-web.nl

Dhr. R. Louwers  
020-850 96 90  
r.louwers@ma-web.nl

## Managementassistent

Mevr. A. Schoorl  
020 850 96 08  
a.schoorl@ma-web.nl

## Teamassistent

Mevr. M. Burger  
020 850 96 21  
m.burger@ma-web.nl

## Kantine

020 850 96 44

# Docenten

Docenten zijn bereikbaar via 020 850 96 90

## Economie

Dhr. B. Bijl  
b.bijl@ma-web.nl

Mevr. M. Hustinx  
m.hustinx@ma-web.nl

Dhr. F. Smits  
f.smits@ma-web.nl

## Engels

Dhr. S. Bouzit  
s.bouzit@ma-web.nl

Mevr. J. Liliç  
j.lilic@ma-web.nl

Mevr. S. Lisse  
s.lisse@ma-web.nl

Mevr. R. Reinders  
r.reinders@ma-web.nl

## Lichamelijke opvoeding

Dhr. N. Hanachi  
n.hanachi@ma-web.nl

Mevr. F. van Liempt  
f.vanliempt@ma-web.nl

Dhr. B. Tam  
b.tam@ma-web.nl

## Media, Vormgeving & ICT

Mevr. J. Bakker  
j.bakker@ma-web.nl

Dhr. D. Boham  
d.boham@ma-web.nl

Dhr. T. van den Brink  
t.vandenbrink@ma-web.nl

Dhr. N. van der Burg  
n.vandenburg@ma-web.nl

Dhr. N. Hanachi  
n.hanachi@ma-web.nl

Dhr. E. Rojer  
e.rojer@ma-web.nl

Mevr. L. Scheer  
L.scheer@ma-web.nl

Mevr. M. Schelvis  
m.schelvis@ma-web.nl

Dhr. Y. Yaylali  
y.yaylali@ma-web.nl

## Mens en Maatschappij

Mevr. B. Cinar  
b.cinar@ma-web.nl

Mevr. E. Kiran  
e.kiran@ma-web.nl

Mevr. O. Olf  
o.olf@ma-web.nl

## Natuur- en Scheikunde

Dhr. B. Oudshoorn  
b.oudshoorn@ma-web.nl

Mevr. B. Sayma  
b.sayma@ma-web.nl

Mevr. K. Terra  
k.terra@ma-web.nl

## Nederlands

K. Acton  
k.acton@ma-web.nl

Dhr. S. Hamyani  
s.hamyani@ma-web.nl

Mevr. A. Hoofs  
a.hoofs@ma-web.nl

Mevr. L. van de Ven  
L.vandeven@ma-web.nl

## Spaans

Mevr. I. Garcia  
i.garcia@ma-web.nl

## Wiskunde

Mevr. A. Van Elk  
a.vanelk@ma-web.nl

Mevr. F. El Ganbour  
f.elganbour@ma-web.nl

Mevr. M. Hustinx  
m.hustinx@ma-web.nl

Mevr. F. van Liempt  
f.vanliempt@ma-web.nl

Dhr. N. Moufid  
n.moufid@ma-web.nl

Dhr. L. Muzayin  
L.muzayin@ma-web.nl

Dhr. R. Reinds  
r.reinds@ma-web.nl

## Leerlingbegeleiding en onderwijsassistentie

Bereikbaar via 020 850 96 90

Mevr. E. Davenport  
e.davenport@ma-web.nl

Dhr. D. Massier  
d.massier@ma-web.nl

Mevr. S. Groot  
s.groot@ma-web.nl

Mevr. S. Tetik  
s.tetik@ma-web.nl

We  
teach  
guts

Mediacollege  
Amsterdam

Mediacollege Amsterdam vmbo Media, Vormgeving & ICT  
Dintelstraat 15 • 1079 VN Amsterdam • 020 850 96 90 • Ma-web.nl

