



Mediaredactiemedewerker

voorlichting

Mediaredactiemedewerker



Eindresultaat na 3 jaar

- Je bent een echte verhalenverteller.
- Je hebt oog voor je omgeving en voldoende algemene kennis.
- Je kan verhalen vertellen in tekst, beeld en geluid.
- Je reflecteert op je omgeving maar ook op jezelf.
- Je schrikt niet meer van een deadline.
- Je kan aan de slag op een redactie, bij een bedrijf of als freelancer.



Mediaredactiemedewerker

Ma

De student...

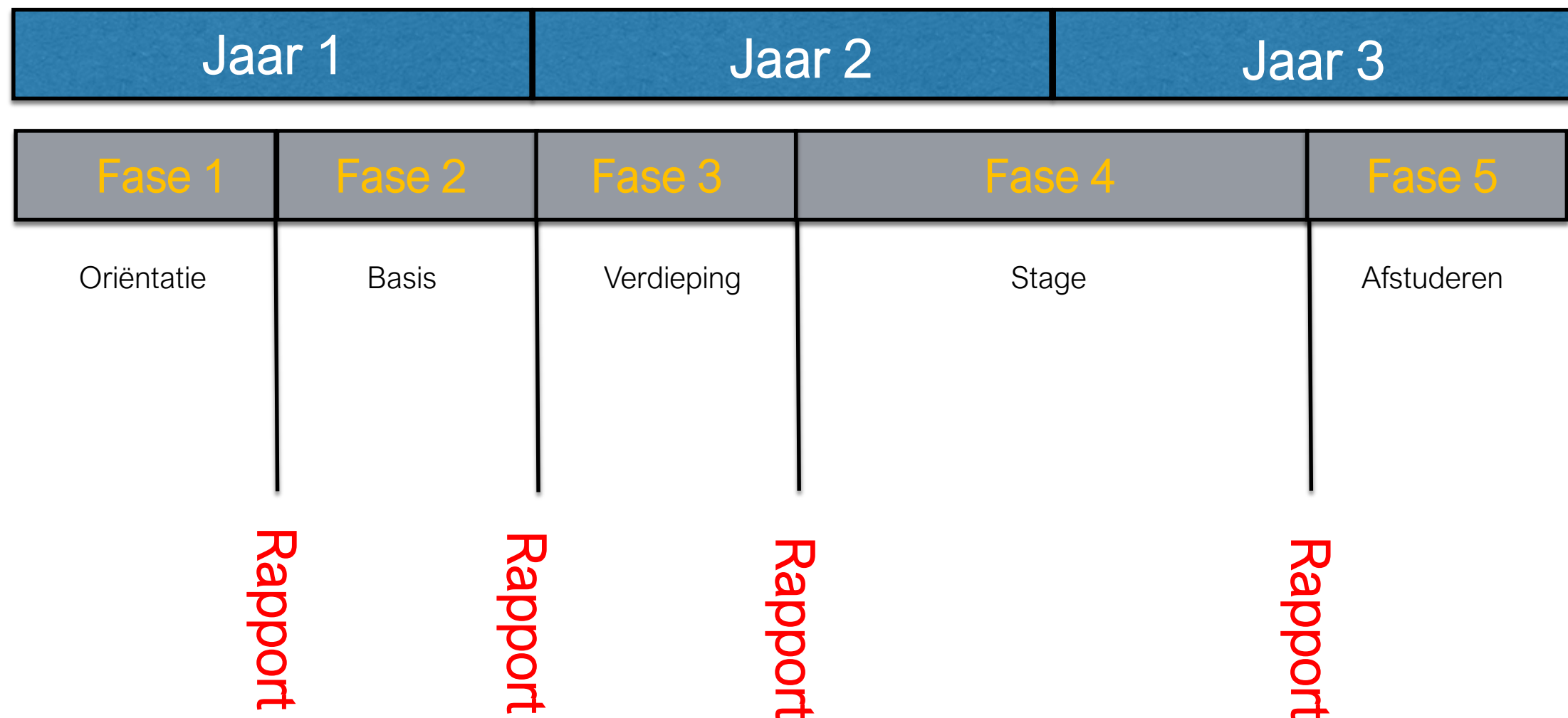
- Is nieuwsgierig.
- Wil schrijven.
- Wil video opnemen en monteren
- Wil podcasts maken.
- Wil een verhaal horen en doorvertellen.



Mediaredactiemedewerker



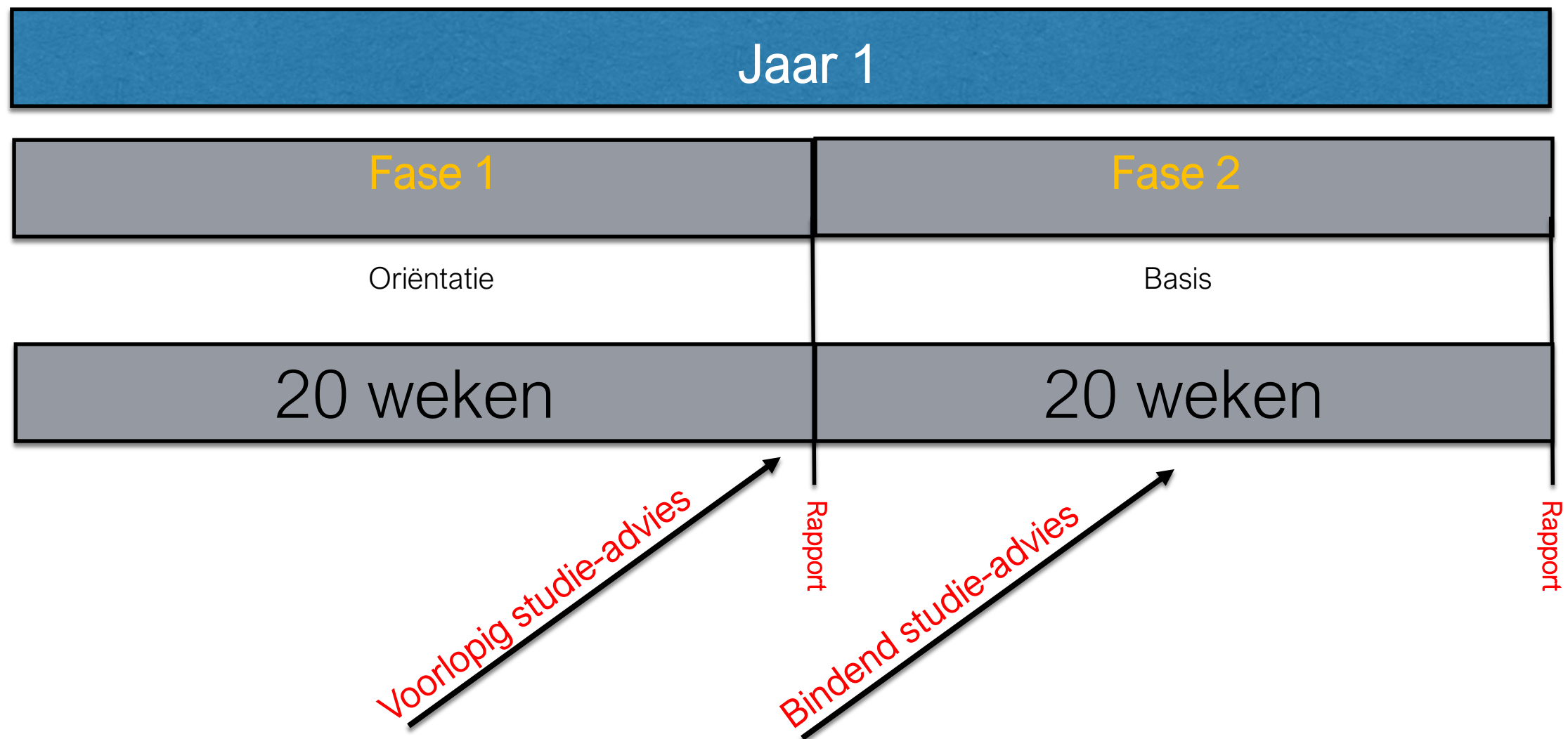
Opbouw totale opleiding



Mediaredactiemedewerker



Opbouw eerste jaar



Mediaredactiemedewerker



Units

1 Unit = 40 uur = 4 uur per week

- Storytelling
- Burgerschap
- Techniek
- AVO – algemene vakken Eng, Ned en Rekenen

- Beroepsopdracht
- Flexibele ruimte

- Studieloopbaanbegeleiding (SLB)

Mediaredactiemedewerker



Storytelling

- De kern van ons vak: hoe ontdek je een verhaal en hoe vertel je het aan het publiek?
- Verschillende invalshoeken: journalistiek en communicatie.
- Begint klein: verhalen over jezelf en je omgeving, daarna steeds meer de blik naar buiten, verder van jezelf af.
- Ontdekken van het werkveld: welke banen zijn er in de journalistiek en communicatie te vinden?

Mediaredactiemedewerker



Burgerschap

- Je leert je eigen mening vormen en omgaan met de mening van anderen.
- Je leert functioneren in onze democratische media maatschappij.
- Aan de hand van thema's ga je de wereld ontdekken, o.a.:
 - Cinema (o.a. over gebruik Netflix)
 - Sport en beweging
 - Religie

Mediaredactiemedewerker



Techniek

Je leert...

- werken met Photoshop, Premiere, InDesign en Audition.
- een website maken.
- meer over compositie en beeldtaal.
- met een camera foto's en video's te maken.
- monteren en foto's bewerken.

Mediaredactiemedewerker



AVO

Nederlands & Engels

- lezen
- luisteren
- schrijven
- spreken
- gesprekken voeren

Rekenen

Mediaredactiemedewerker



Beroepsopdrachten 1^e jaar

Iedere module (10 weken 1 opdracht)

- My World – je eigen wereld of buurt onderzoeken en in kaart brengen.
- Your world – Verhalen van andere ontdekken en vormgeven
- Our world - Wereldtentoonstelling
- Own the world – Kiosk samenstellen, alles wat met print te maken heeft

Mediaredactiemedewerker



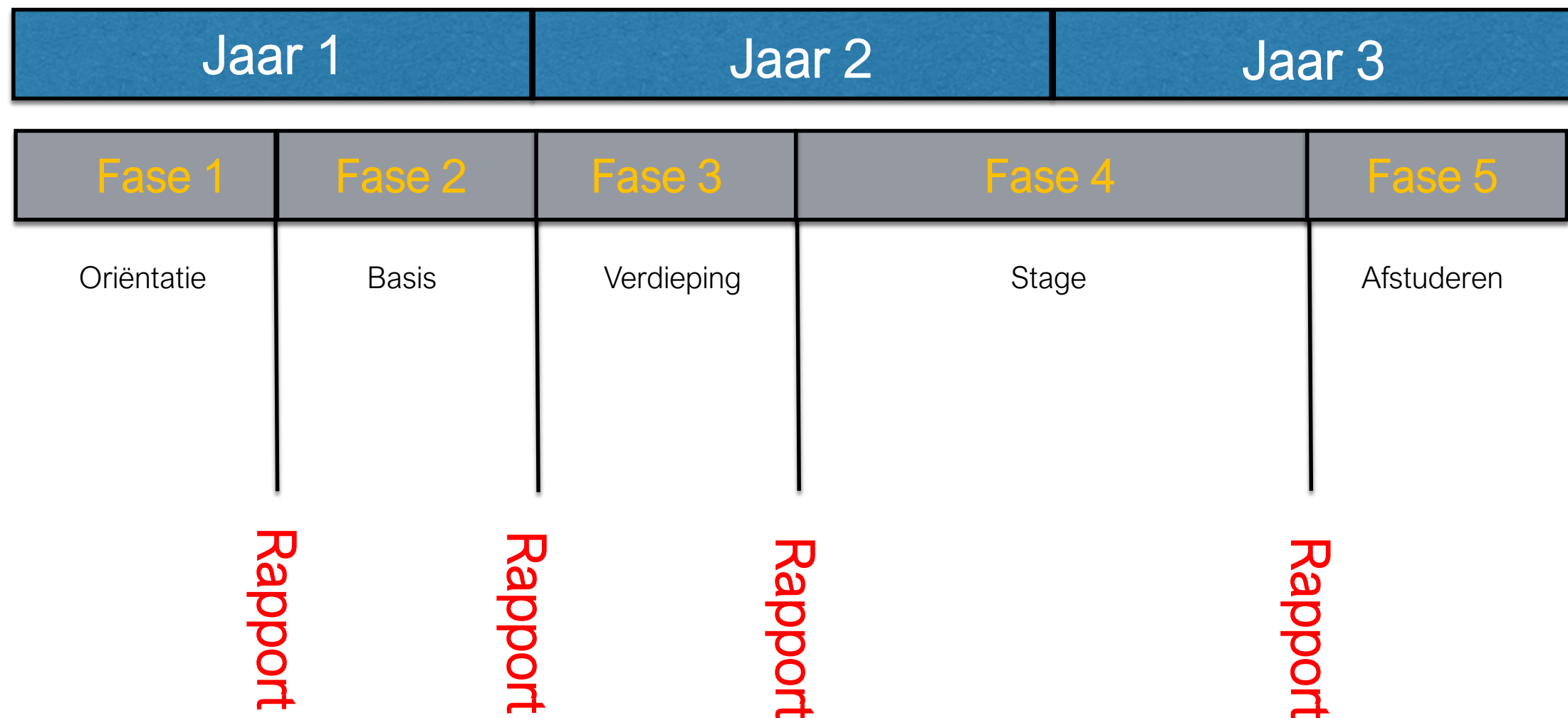
Flexibele ruimte en SLB

- Flexibele ruimte is tijd om op pad te gaan, gastsprekers te horen, extra uitleg te krijgen en feedback te geven/ontvangen.
- Studieloopbaanbegeleiding:
 - Jouw aanspreekpunt op school.
 - Hulp bij plannen en organiseren.
 - Gesprekken over voortgang.
 - Steunpunt in aanloop naar en tijdens de stage.

Mediaredactiemedewerker



Opbouw totale opleiding



Mediaredactiemedewerker



Stage

- Twee keer een half jaar.
- Werken in de praktijk → oeps, dat valt even tegen...
- Combinatie van stage en opdrachten van school.
- Studenten komen als volwassenen terug.

Mediaredactiemedewerker



Afstuderen

- Proeve van Bekwaamheid
- Twee keer 10 weken.
- Eerst een proefopdracht en daarna het echte werk.
- Opdracht van buiten, vaak een combinatie van interviewen, schrijven, filmen, opmaken en publiceren.